

ちちぶ安心・安全メールの配信登録方法


手順1 カメラ付き携帯電話等のバーコード読取機能から、下記のQRコードを読み取ってください。



<QRコード>

手順2 表示されるURLからWebサイトへ接続し、空メール送信画面にアクセスし、「メールを送信する」をクリックしてください。メール作成画面が開きますので、そのまま変更せずに送信してください。

*空メールとは：件名、本文に何も書かずに送るeメールのこと。




QRコードから読み込めない場合は、下記のメールアドレス宛に直接空メールを送信してください。

【E メールアドレス】 t-chichibu@sg-m.jp

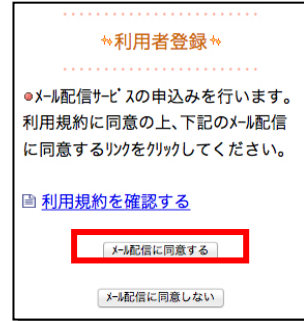
手順3 「仮登録完了のお知らせ」という件名のメールが折り返し届きますので、メールを開き、記載されているURLにアクセスしてください。

※仮登録完了のお知らせ（抜粋）


本登録はコチラからお願いします。
<https://service.sugumail.com/chichibu/m/u/n/xxxxxxxxxxxxx>



手順4 利用規約を確認していただき、「メール配信に同意する」をクリックして、登録手順を続けてください。



手順5 配信される情報のうち、受信したいものにチェック(レ点)を入れてください。その後、表示される画面で、ご利用者の情報を入力してください。



手順6 入力された情報を確認し、「入力内容を登録する」をクリックしてください。



以上で登録は完了です。

ご不明な点がございましたら、まず、「よくあるお問い合わせ」をご覧ください。
【よくあるお問い合わせ URL】 <https://service.sugumail.com/chichibu/faq/m/>



←携帯電話等からはコチラのQRコードを読み取っていただいても、ご覧いただけます。