

経営比較分析表（平成29年度決算）

埼玉県 横瀬町

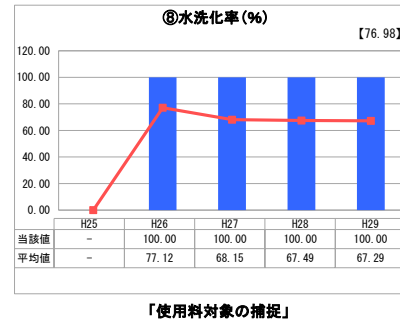
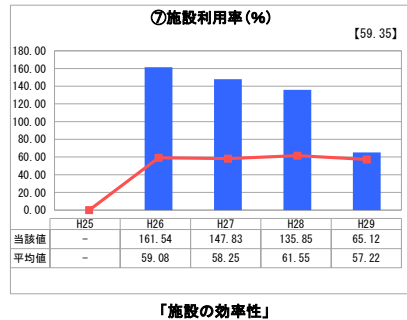
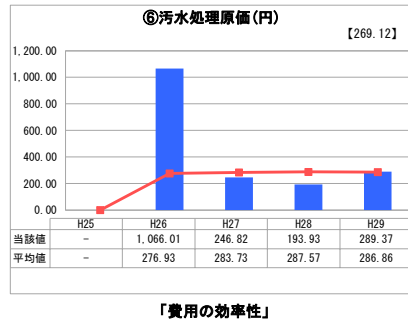
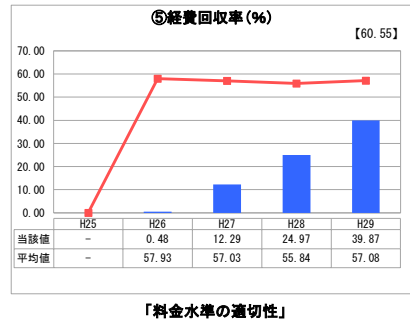
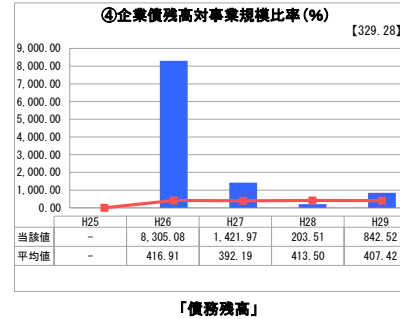


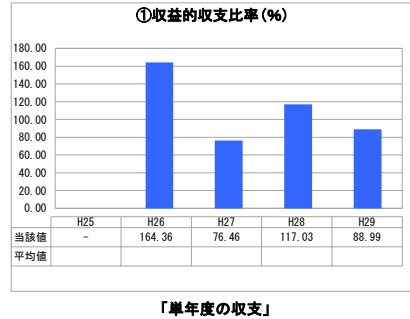
業務名	業種名	事業名	類似団体区分	管理者の情報
法非適用	下水道事業	特定地域生活排水処理	K3	非設置
資金不足比率(%)	自己資本構成比率(%)	普及率(%)	有収率(%)	1か月20㎡ ³ 当たり家賃料金(円)
-	該当数値なし	3.54	100.00	3,456

人口(人)	面積(km ²)	人口密度(人/km ²)
8,420	49.36	170.58
処理区域内人口(人)	処理区域面積(km ²)	処理区域内人口密度(人/km ²)
297	1.36	218.38

グラフ凡例

- 当該団体値（当該値）
- 類似団体平均値（平均値）
- 【】 平成29年度全国平均

1. 経営の健全性・効率性



2. 老朽化の状況



分析概

1. 経営の健全性・効率性について

①収益的収支比率、⑤経費回収率
収益的収支比率は88.99%で赤字を示している。また、総収益のうち料金収入以外が56.51%を占めている。
経費回収率は、使用料で回収すべき経費を、どの程度かかっているかを表した指標であり、類似団体平均値と比較して低い値を示しているが、経年での比較では改善傾向がみられている。今後もホームページや町広報誌への掲載、戸別訪問等により事業の啓発を積極的に行い整備基数を増やすことで使用料収入を増加させつつ、維持管理費用の削減方法等を検討していく必要がある。

④企業債残高対事業規模比率
企業債残高対事業規模比率（料金収入に対する地方債残高の割合）であり、地方債残高の規模を表す指標は842.52%で、類似団体平均値の407.42%と比較して高い値を示している。

⑥汚水処理原価
汚水処理原価は、有収水量1㎡あたりの汚水処理に要する費用を表した指標であり、類似団体平均値と比較して若干高い値を示している。今後も効率的な維持管理方法を検討していく。

⑦施設利用率、⑧水洗化率
施設利用率及び水洗化率は、類似団体と比較して高い値を示している。
設置後直ちに使用できるという合併処理浄化槽の特性により施設利用率及び水洗化率が高い数値を示している。今後もホームページや町広報誌への掲載、戸別訪問等により事業の啓発を積極的に行い整備基数を増やしていく。

2. 老朽化の状況について

当町の特定地域生活排水処理事業（横瀬町浄化槽設置管理事業）は、平成26年10月から整備を開始したものであり、現時点では老朽化による更新は実施されていない。
合併処理浄化槽の躯体は土中に設置されるものであるため外的要因による劣化が発生しにくい面があるが、内部部品については摩耗等による劣化が躯体よりも早期に発生し軽故障等の原因となることが考えられる。
今後も浄化槽法に規定されている保守点検、清掃、法定検査等の実施し老朽化の状況を把握するとともに内部部品については、保守点検等の結果に基づき、必要に応じて修繕等を行い浄化槽の機能が適正に発揮されるよう維持管理していく。

全体総括

当町の浄化槽設置管理事業は、下水道全体計画区域を除いた区域において合併処理浄化槽を設置、維持管理するもので、生活排水による公共用水域の水質汚濁を防止し、併せて生活環境の保全及び地域公衆衛生の向上を図るため必要不可欠な事業である。
平成29年度未時点まで当事業で管理している浄化槽は92基となっており、年間約20基ずつ増加している。使用料収入は、設置人権に応じた定額制のため、設置基数に比例して増加しており、経費回収率は若干の改善傾向が見られる。
維持管理については、保守点検及び清掃を業者委託して実施しており、各浄化槽の使用状況に応じた作業が必要となることや法定点検に要する費用もあるため一概に経費削減を図ることが難しい面もある。
今後も社会情勢の変化や財政状況に応じて使用料収入の確保方法や効率的な維持管理方法を検討しつつ安定した経営をしていく。

※ 法適用企業と類似団体区分が同じため、収益的収支比率の類似団体平均等を表示していません。

※ 平成25年度における各指標の類似団体平均値は、当時の事業数を基に算出していますが、企業債残高対事業規模比率及び管渠改善率については、平成26年度の事業数を基に類似団体平均値を算出しています。