

町政モニターアンケート
報告書
(H28. 2月実施)

平成27年度
横瀬町

【調査の概要】

1. 調査の目的

町政モニターの皆さんの要望を把握するとともに、町の事業や施策について、意見や考えを聞き、よりよい諸施策の推進に向けた基礎資料とするため実施する。

2. 調査内容

- (1) 「広報よこぜ」について
- (2) 「町政モニター制度」について

3. 調査設計

- (1) 調査対象 横瀬町町政モニター 15名
- (2) 調査方法 メール送信・メール回答
- (5) 調査期間 2016年（平成28年2月25日～3月10日）

4. 回収結果

調査対象	対象者数	有効回収数	有効回収率
町政モニター	15	14	93.3%

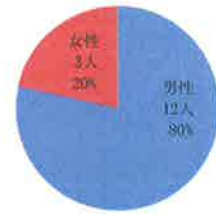
5. 集計結果の見方

- (1) 小数点第2位を四捨五入し、構成比率（％）で小数点第1位までを表示します。そのため、合計が100%にならない場合があります。
- (2) 回答が択一または1つのみ選択の場合は「構成比」を、複数選択の場合は「回答比」を表示します。
- (3) 自由記述部分は、ご本人の意を尊重し、文体・表現はそのままといたしました。

●基本的な事柄についてうかがいます。

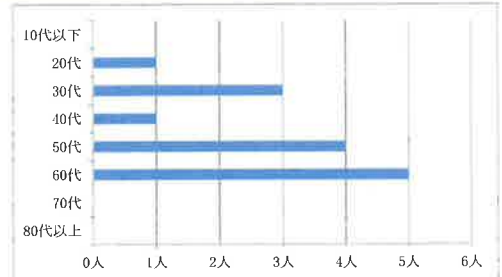
問1. 性別をお聞かせください。

男性	78.6%	11人
女性	21.4%	3人



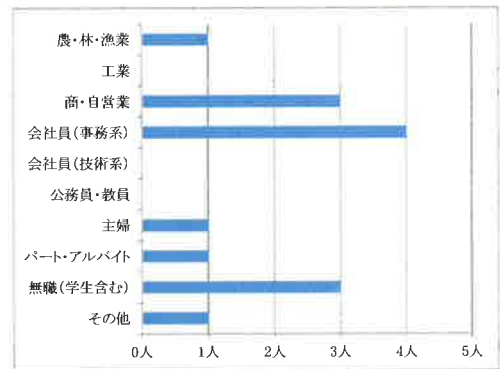
問2. 年齢はおいくつですか。

10代以下	0.0%	0人
20代	7.1%	1人
30代	21.4%	3人
40代	7.1%	1人
50代	28.6%	4人
60代	35.7%	5人
70代	0.0%	0人
80代以上	0.0%	0人



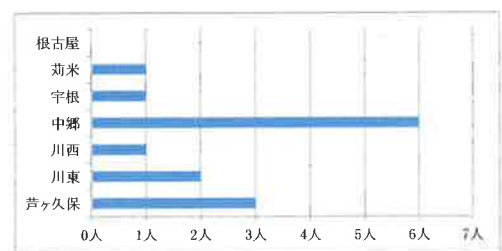
問3. ご職業についてお聞かせください。

農・林・漁業	7.1%	1人
工業	0.0%	0人
商・自営業	21.4%	3人
会社員(事務系)	28.6%	4人
会社員(技術系)	0.0%	0人
公務員・教員	0.0%	0人
主婦	7.1%	1人
パート・アルバイト	7.1%	1人
無職(学生含む)	21.4%	3人
その他	7.1%	1人



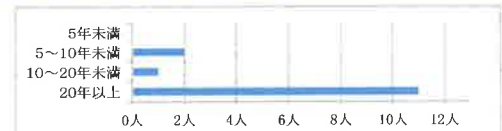
問4. お住まいはどちらの地区ですか。

根古屋	0.0%	0人
苅米	7.1%	1人
宇根	7.1%	1人
中郷	42.9%	6人
川西	7.1%	1人
川東	14.3%	2人
芦ヶ久保	21.4%	3人



問5. 居住年数についてお聞かせください。

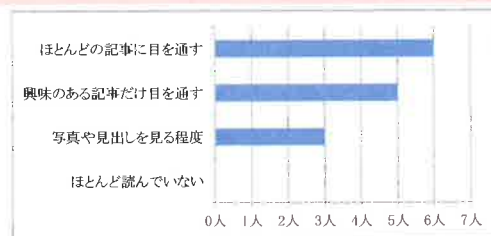
5年未満	0.0%	0人
5～10年未満	14.3%	2人
10～20年未満	7.1%	1人
20年以上	78.6%	11人



●「広報よこぜ」についてうかがいます。

問6. あなたは、「広報よこぜ」をどの程度ご覧になっていますか。

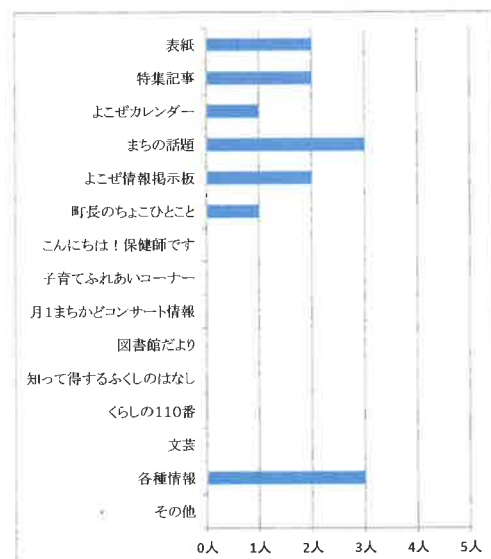
ほとんどの記事に目を通す	42.9%	6人
興味のある記事だけ目を通す	35.7%	5人
写真や見出しを見る程度	21.4%	3人
ほとんど読んでいない	0.0%	0人



○「広報よこぜ」をどの程度ご覧になっているか聞いたところ、「ほとんどの記事に目を通す」が42.9%と最も多かった。

問7. 「広報よこぜ」の中で最も興味のある項目は何ですか。

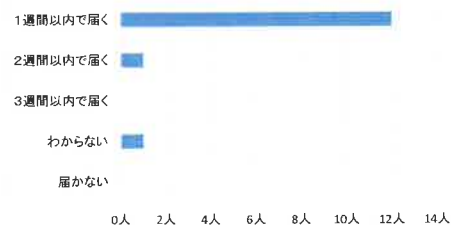
表紙	14.3%	2人
特集記事	14.3%	2人
よこぜカレンダー	7.1%	1人
まちの話題	21.4%	3人
よこぜ情報掲示板	14.3%	2人
町長のちよこひとこと	7.1%	1人
こんにちは！保健師です	0.0%	0人
子育てふれあいコーナー	0.0%	0人
月1まちかどコンサート情報	0.0%	0人
図書館だより	0.0%	0人
知って得するふくしのはなし	0.0%	0人
くらしの110番	0.0%	0人
文芸	0.0%	0人
各種情報	21.4%	3人
その他	0.0%	0人



○「広報よこぜ」の中で最も興味のある項目を聞いたところ、「まちの話題」が21.4%、「各種情報」が21.4%と最も多かった。

問8. あなたのご家庭には、「広報よこぜ」が発行日(毎月1日)からおおよそ何日程度で届きますか。

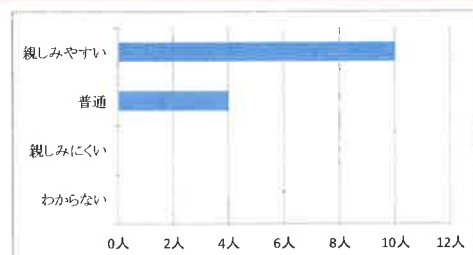
1週間以内で届く	85.7%	12人
2週間以内で届く	7.1%	1人
3週間以内で届く	0.0%	0人
わからない	7.1%	1人
届かない	0.0%	0人



○「広報よこぜ」が発行日からおおよそ何日程度で届くか聞いたところ、「1週間以内で届く」が85.7%と最も多かった。

問9. 「広報よこぜ」は親しみやすいですか。


親しみやすい	71.4%	10人
普通	28.6%	4人
親しみにくい	0.0%	0人
わからない	0.0%	0人



○「広報よこぜ」は親しみやすいか聞いたところ、「親しみやすい」が71.4%と最も多かった。

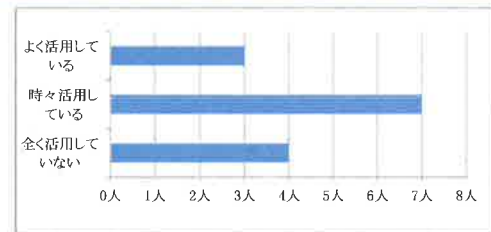
問10. 問9で「親しみにくい」と答えた方にお聞きします。親しみにくい理由は何ですか。

行政情報ばかりで話題が少ない	0.0%	0人
お知らせばかりでおもしろくない	0.0%	0人
町民活動の情報が少ない	0.0%	0人
読み物が少ない	0.0%	0人
その他	0.0%	0人



問11. 「広報よこぜ」平成27年5月号から裏表紙に「よこぜカレンダー」を掲載しています。あなたは、活用していますか。

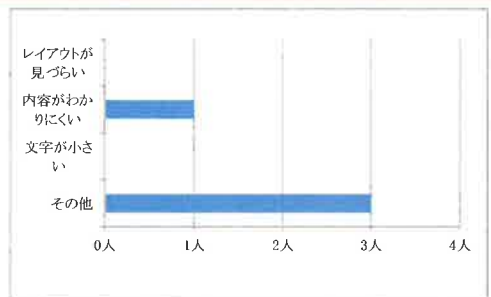
よく活用している	21.4%	3人
時々活用している	50.0%	7人
全く活用していない	28.6%	4人



○「よこぜカレンダー」を活用しているか聞いたところ、「時々活用している」が50.0%と最も多かった。

問12. 問11で「全く活用していない」と答えた方にお聞きします。活用していない理由は何ですか。

レイアウトが見づらい	0.0%	0人
内容がわかりにくい	7.1%	1人
文字が小さい	0.0%	0人
その他	21.4%	3人



◆その他の意見

- ・気づかなかった
- ・広域カレンダーと重複する所あり

○問11でよこぜカレンダーを「全く活用していない」と答えた方に活用していない理由を聞いたところ、「その他」が21.4%、「内容がわかりにくい」が7.1%であった。

問13. 「広報よこぜ」をさらに読みやすくするためには、どのような改善が最も必要ですか。

レイアウトをもっと工夫する	42.9%	6人
写真・イラスト・図を多くする	14.3%	2人
文字を大きくする	7.1%	1人
文章をやさしい表現にする	7.1%	1人
全ページをカラーにする	7.1%	1人
今より落ち着いた色合いにする	0.0%	0人
その他	21.4%	3人



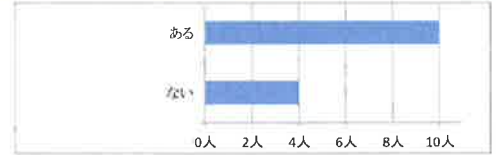
◆その他の意見

- ・今のままで良い
- ・よこぜカレンダーの構成を要す、その他現状維持で願う

○「広報よこぜ」をさらに読みやすくするためにどのような改善が最も必要か聞いたところ、「レイアウトをもっと工夫する」が42.9%と最も多かった。

問14. 「広報よこぜ」の記事を読んで、実際に行事やイベントなどに参加したり、施設を利用したことがありますか。

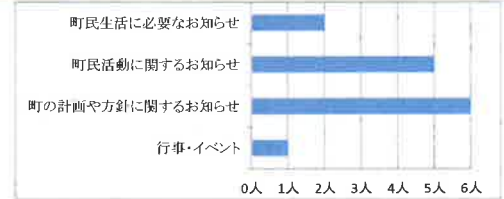
ある	71.4%	10人
ない	28.6%	4人



○「広報よこぜ」の記事を読んで、実際に行事やイベントなどに参加したり、施設を利用したことがあるかと聞いたところ、「ある」が71.4%と最も多かった。

問15. 「広報よこぜ」の内容はどのようなものが求められていると思いますか。

町民生活に必要なお知らせ	14.3%	2人
町民活動に関するお知らせ	35.7%	5人
町の計画や方針に関するお知らせ	42.9%	6人
行事・イベント	7.1%	1人



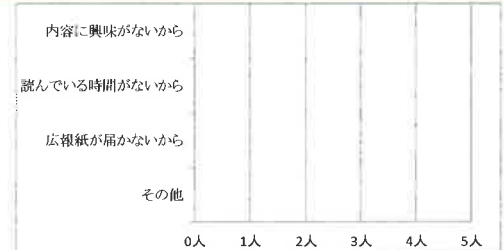
○「広報よこぜ」の内容はどのようなものが求められるか聞いたところ、「町の計画や方針に関するお知らせ」が42.9%と最も多かった。

問16. 今後、「広報よこぜ」に特集や連載化するなど、掲載してほしい記事がありましたらお聞かせください。

- ・質問・相談事の連絡場所がほしい
- ・町のために頑張っている方々の紹介
- ・横瀬町の発祥の歴史を連載をお願いします。以前新聞で「横瀬」横に川が流れていたから地名が付いた。など面白い。

問17. 問6で「ほとんど読んでいない」と答えた方にお聞きします。読まない理由は何ですか。

内容に興味がなから	0.0%	0人
読んでいる時間がないから	0.0%	0人
広報紙が届かないから	0.0%	0人
その他	0.0%	0人



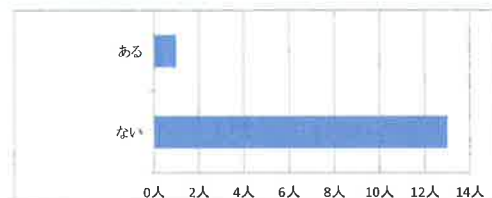
問18. その他、広報よこぜについてご意見・ご提案などがありましたら、ご自由にご記入ください。

- ・高齢化の波は、本町でも深刻な課題として出てきている。それを、プラス面に生かして「お元気なおじいさん・おばあさん」のコーナーを設け、毎回いろいろな方のお話を載せる
- ・他の市町村も発行しているが広報よこぜは上位にランクされる広報誌であると思う。今後も原稿を精査し町民に喜ばれる広報誌の発行に期待します。

●「町政モニター制度」についてうかがいます。

問19. あなたはアンケートに回答する際、不便を感じたことがありますか。

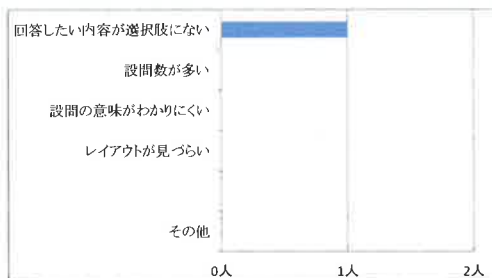
ある	7.1%	1人
ない	92.9%	13人



○アンケートに回答する際、不便を感じたことがありますかと聞いたところ、「ない」が92.9%と最も多かった。

問20. 問19で「不便を感じたことがある」と答えた方にお聞きします。不便を感じた理由は何ですか。

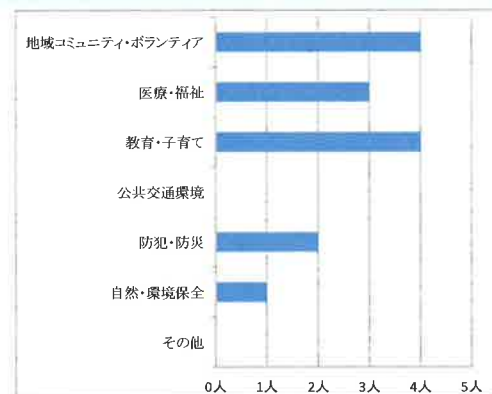
回答したい内容が選択肢にない	7.1%	1人
設問数が多い	0.0%	0人
設問の意味がわかりにくい	0.0%	0人
レイアウトが見づらい	0.0%	0人
その他	0.0%	0人



○問19でアンケートを回答する際、「不便を感じたことがある」と答えた方に理由を聞いたところ、「回答したい内容が選択肢にない」という回答であった。

問21. 今後、町政モニターアンケートであなたが取り上げたいと思うテーマを選んでください。

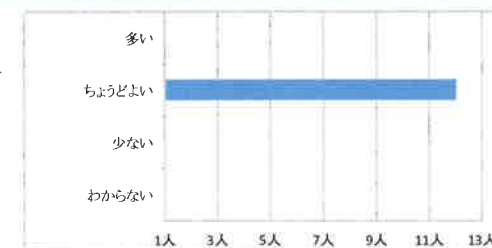
地域コミュニティ・ボランティア	28.6%	4人
医療・福祉	21.4%	3人
教育・子育て	28.6%	4人
公共交通環境	0.0%	0人
防犯・防災	14.3%	2人
自然・環境保全	7.1%	1人
その他	0.0%	0人



○町政モニターアンケートで取り上げたいと思うテーマを聞いたところ、「地域コミュニティ・ボランティア」が28.6%、「教育・子育て」が28.6%と最も多かった。

問22. 町政モニターに選任をしてから年3回アンケートを実施しましたが、アンケート回数についてどう思われましたか。

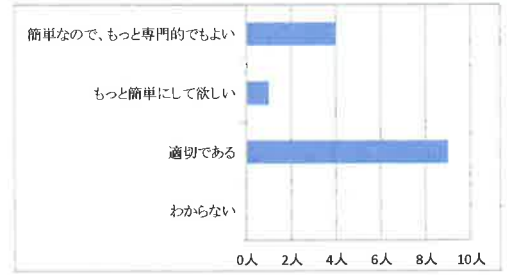
多い	7.1%	1人
ちょうどよい	85.7%	12人
少ない	7.1%	1人
わからない	0.0%	0人



○アンケート回数に聞いたところ、「ちょうどよい」が85.7%と最も多かった。

問23. アンケートの内容についてどう感じますか。

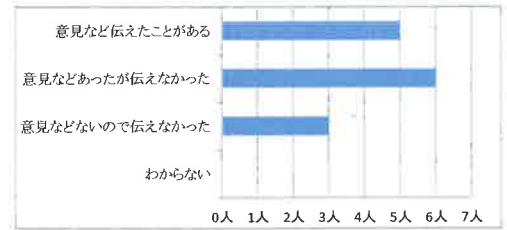
簡単なので、もっと専門的でもよい	28.6%	4人
もっと簡単にしたい	7.1%	1人
適切である	64.3%	9人
わからない	0.0%	0人



○アンケートの内容についてどう感じるか聞いたところ、「適切である」が64.3%と最も多かった。

問24. あなたは町政モニター制度以外で、町政に対する意見・提案を本町に伝えたことがありますか。

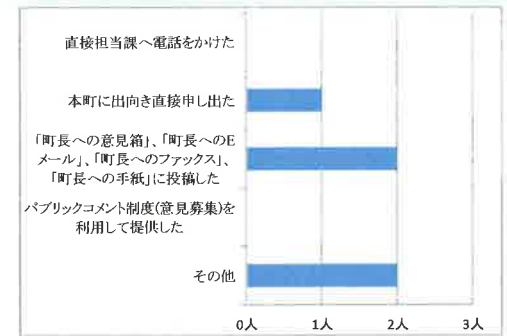
意見など伝えたことがある	35.7%	5人
意見などあったが伝えなかった	42.9%	6人
意見などないので伝えなかった	21.4%	3人
わからない	0.0%	0人



○町政モニター制度以外で、町政に対する意見・提案を本町に伝えたことがあるか聞いたところ、「意見などあったが伝えなかった」が42.9%と最も多かった。

問25. 問24で「意見などを伝えたことがある」と答えた方にお聞きします。町政に対する意見・提案などを本町に伝える際、どのような方法で伝えましたか。

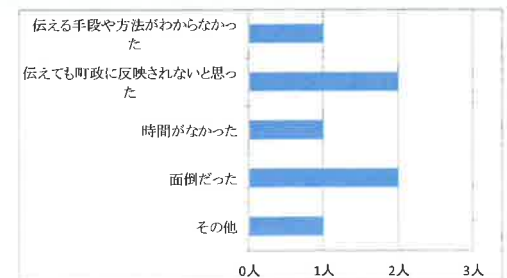
直接担当課へ電話をかけた	0.0%	0人
本町に出向き直接申し出た	7.1%	1人
「町長への意見箱」、「町長へのEメール」、「町長へのファックス」、「町長への手紙」に投稿した	14.3%	2人
パブリックコメント制度(意見募集)を利用して提供した	0.0%	0人
その他	14.3%	2人



○問24で町政モニター制度以外で、町政に対する意見・提案を本町に「意見など伝えたことがある」と答えた方にどのような方法で伝えたか聞いたところ、「町長への意見箱」、「町長へのEメール」、「町長へのファックス」、「町長への手紙」に投稿した」が14.3%、「その他」が14.3%と最も多かった。

問26. 問24で「意見などはあったが伝えなかった」と答えた方にお聞きします。町政に対する意見・提案などを本町に伝えなかった理由は何ですか。

伝える手段や方法がわからなかった	7.1%	1人
伝えても町政に反映されないと思った	14.3%	2人
時間がなかった	7.1%	1人
面倒だった	14.3%	2人
その他	7.1%	1人



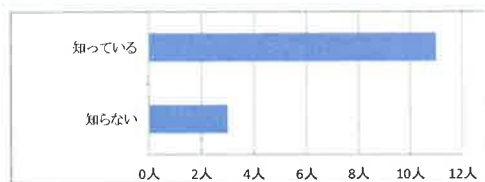
◆その他の意見

- ・町長との接点がなかったから

○問24で町政モニター制度以外で、町政に対する意見・提案を本町に「意見などあったが伝えなかった」と答えた方に伝えなかった理由を聞いたところ、「伝えても町政に反映されないと思った」が14.3%、「面倒だった」が14.3%と最も多かった。

問27. 本町では、町政に関する建設的な提案を募集するために、「町長への意見箱」や「町長へのFAX」、町のホームページに「町長へのE-mail」を設けておりますがご存じですか。

知っている	78.6%	11人
知らない	21.4%	3人



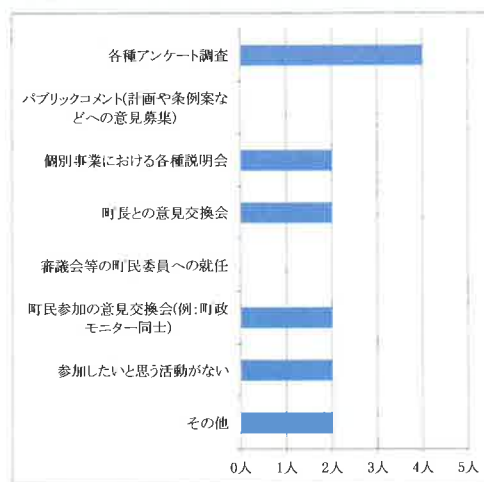
○「町長への意見箱」や「町長へのFAX」、町のホームページに「町長へのE-mail」を設けていることを「知っている」が78.6%と最も多かった。

問28. 町政モニター制度への参加を機に、町政に参加してみたいと思う活動がありますか。

各種アンケート調査	28.6%	4人
パブリックコメント(計画や条例案などへの意見募集)	0.0%	0人
個別事業における各種説明会	14.3%	2人
町長との意見交換会	14.3%	2人
審議会等の町民委員への就任	0.0%	0人
町民参加の意見交換会(例:町政モニター同士)	14.3%	2人
参加したいと思う活動がない	14.3%	2人
その他	14.3%	2人

◆その他の意見

- ・委嘱された委員として参加している



○町政に参加してみたいと思う活動を聞いたところ、「各種アンケート調査」が28.6%と最も多かった。

問29. 町政モニター制度についてのご意見・ご提案などがありましたら、ご自由にご記入ください。

- ・この制度を、さらに充実させていくためには、町全体から意見が求められるような素地を作ることが不可欠である。地域・性別・年齢等の平等化を図って欲しい。
- ・毎回1件でも意見・提案に対し結果が反映されることを節に希望します。
- ・もう少し踏み込んだ内容でもよいのではと思います。